


	<h2 style="color: green;">Seminario Bíblico de Capacitación</h2> <p>Equip Biblical Institute 2100 Greenfield Drive * El Cajon, CA 92019</p>		
Evangelismo Personal – Testifique de Cristo sin Temor			
Profesor:			
Ciudad del Centro:			
Semestre y Año:			
<p>Descripción del Curso</p> <p>Este curso se enfoca en cómo testificar de Cristo sin temor. Los temas incluyen: la doctrina de la salvación, la práctica del evangelismo, y la importancia del discipulado en relación con el evangelismo. Los estudiantes memorizarán las Escrituras, Escriban su testimonio y practicarán el evangelismo personal cómo parte de haga discípulos y plantar iglesias.</p>			
<p>Diseño del Curso</p> <p>Este curso de 14 sesiones está diseñado para equipar pastores, los fundadores de iglesias, y líderes de la próxima generación con un conocimiento fundamental de la Biblia, de un carácter cristiano, con habilidades de liderazgo, y experiencia para enseñar con la meta de que haya un cambio de vida. Se dirige a los diversos estilos de aprendizaje y a las múltiples inteligencias de los adultos por medio de diálogos activos, tablas, gráficas, visuales, búsqueda y estudio en el Internet, edificación por equipo y un aprendizaje basado en diferentes proyectos. Para asegurarse de que los créditos sean transferibles, cualquier cambio en el curso debe ser aprobado por ambos el EBI y por el Southern California Seminary. Más de 2,500 estudiantes-líderes han completado cursos en EBI Seminario.</p>			
<p>Textos Requeridos</p> <ol style="list-style-type: none"> <i>Biblia del Pescador RVR 1960</i>. Anotado por Dr. Díaz-Pabón. Nashville, TN: B&H Español, 2015. CBD 9781433619038 William Fay y Ralph Hodge. <i>Testifique de Cristo sin Temor</i>. Nashville, TN: LifeWay español, 2010. 9781415868850 LifeWay * Solicitar <i>La Red: Evangelización para el Siglo Veintiuno: Manual del Mentor: Partes 1-5 - Preparación para Ser un Mentor</i>. Alpharetta, GA: Convención Bautista. Libro digital gratis <i>La Red: Evangelización para el Siglo Veintiuno: Manual del Mentor: Sesiones 1-8</i>. Alpharetta, GA: Convención Bautista del Sur, 2001. Libro digital gratis <i>La Red: Evangelización para el Siglo Veintiuno: Manual del Alumno</i>. Alpharetta, GA: Convención Bautista del Sur, 2001. Libro digital gratis 			 
<p>Libros para Alumnos Avanzados y Pastores</p> <ol style="list-style-type: none"> <i>RVR 1960 Nuevo Testamento Testifique de Cristo sin Temor</i>. LifeWay. Biblia de Estudio de Apologética. Anotado con artículos, introducción y notas para los 66 libros de la Biblia. Nashville, TN: B&H Español, 2011. 			
<p>Recursos de Internet * http://billygraham.org/grow-your-faith/espanol/ * gotquestions.org/Espanol/ * www.namb.net/apologetics/topics/apologetics-spanish/ * http://espanol.livingwaters.com/ *</p>			  
<p>Profesor: Haga clic aquí para recibir el cuestionario y recursos por correo electrónico. La intención de este curso es Capacítelo con la Palabra de Dios, fortalecer su carácter e integridad, desarrollar sus habilidades relacionales y ministeriales, y guiarle hacia una vida de liderazgo para la gloria de Dios.</p>			

Resultados del Aprendizaje
El estudiante que termine este curso con éxito podrá implementar Mateo 28:18-20 y 2 Timoteo 2:2.
1. Resumir y Grabe las enseñanzas de cada capítulo con un teléfono celular y súbelas en Facebook, YouTube u otras redes sociales. Esto se puede hacer individualmente o en grupos, en el aula o en casa. "Esto es lo que aprendí sobre ... esta semana". Aplicar y enseñar lo que no es la evangelización a través de relaciones personales para discipulado trasformador.
2. Aplicar y enseñar cómo cultivemos un corazón dispuesto a testificar de Cristo.
3. Aplicar y enseñar cómo aprendamos como testificar de Cristo.
4. Aplicar y enseñar cómo respondamos al reto de testificar de Cristo.
5. Aplicar y enseñar cómo seamos obedientes en testificar de Cristo.
6. Aplicar y enseñar cómo presentar la historia de Dios.
7. Aplicar y enseñar cómo cruzar la línea.
8. Aplicar y enseñar cómo integrar todas las partes.
9. Aplicar y enseñar cómo responder a las objeciones.
10. Participar en 5-10 visitas de evangelismo con su pastor, diácono o un amigo.
11. Entrenar e equipar discípulos para desarrollar carácter cristiano mediante la práctica constante de avivamiento personal, nuestra posición en Cristo, las disciplinas espirituales, la desarrollar de carácter e integridad (el fruto del Espíritu), y las siete virtudes (Romanos 12:1-2; 1 Pedro 2:9-10; 2 Corintios. 9:24-27; Gálatas 5:22-23; 2 Timoteo 2:2, 2 Pedro 1:3-8).
Billy Graham Evangelistic Association Español http://billygraham.org/grow-your-faith/espanol/ *

Métodos de Instrucción

La instrucción enfatiza el aprendizaje activo, el aprendizaje basado en proyectos, el aprendizaje basado en equipos, en la reflexión, en la discusión, la cátedra interactiva, el relato de historias, drama, visuales, PowerPoint y exámenes, con la meta del aprendizaje a largo plazo y el aprendizaje en el mundo real que resulta en un cambio de vida y el liderazgo de iglesias saludables. La premisa pedagógica principal de este curso es que los estudiantes deben ser tratados como los profesionales que llegarán a ser



Aprendizaje autentico basado en (1) observación, (2) interpretación, y (3) aplicación. La meta de la instrucción balanceada es la de dirigirse a cada uno de los aspectos fuertes del aprendizaje de las personas adultas, incluyendo lo verbal, lo visual, lo musical, lo lógico, lo reflexivo, lo interpersonal, lo natural, y lo espiritual. La instrucción centrada en el estudiante es más efectiva cuando impacta la mente, la voluntad, y las emociones.

Aprendizaje basado en el EQUIPO: A los estudiantes se les animará a Estudie en equipo, antes o después de clases, por lo menos una hora cada semana y desarrollar sus habilidades de estudio, destrezas para la aplicación, destrezas para el liderazgo, y presentaciones en grupo.



Requisitos del Curso

Primero, completar las **preguntas** en los cuestionarios antes de la clase. Esto ayudará a que los estudiantes-líderes se enfoquen en la información clave y desarrollen habilidades para Estudie que son esenciales para el aprendizaje efectivo y una mejor memoria. Cada alumno debe Haga su propio trabajo.

Segundo, completar el **diario de aplicaciones** en los cuestionarios. (1) ¿Qué aprendimos acerca de la Biblia y el liderazgo transformacional en este curso? (2) ¿Cómo podemos aplicar estos conceptos a nuestras vidas, familias, y ministerios? (3) ¿Cómo pueden nuestras iglesias aplicar estos conceptos para Haga discípulos y desarrollar líderes? Esto es una oportunidad para explicar y reflexionar en forma escrita sobre conceptos/ideas claves aprendidos en las lecturas asignadas.

Tercero, Discuta en clase las aplicaciones de los conceptos más importantes. Esto ayudará a que los estudiantes-líderes desarrollen habilidades relacionales, de oratoria, y de pensamiento creativo/crítico, que son esenciales para la enseñanza efectiva y el liderazgo en servicio. Resumir y grabe con un teléfono celular las enseñanzas de cada capítulo y súbelas en Facebook, YouTube u otras redes sociales. Esto se puede hacer individualmente o en grupos, en el aula o en casa.

Cuarto, aprobar el **examen de medio curso**. Esto ayudará a que los estudiantes-líderes desarrollen una mejor memoria a través de múltiples repasos del material clave.

Quinto, Escriba su **testimonio de 3-5 páginas**. Esto ayudará a los estudiantes en el desarrollo de su propio estilo para compartir su fe. Semana # 7

Sexto, Escriba **reportes de 5-10 visitas de evangelismo personal**.

Séptimo, aprobar el **examen final**. Esto ayudará a que los estudiantes-líderes desarrollen una mejor memoria a través de múltiples repasos del material clave y para enfocarse en el liderazgo transformacional y la capacitación. Semana #14

Objetivo del Curso Es Cambio

Este curso es una inversión que cambiará tu vida y las vidas de tu familia y amigos. La misión es glorificar a Dios al ayudar a las iglesias locales en la capacitación de creyentes para vivir y ministrar bíblicamente basándose en la Palabra de Dios. Este equipamiento incluye conocimientos de Biblia, carácter cristiano y habilidades de ministerio. El objetivo del curso es llevar al estudiante-líder de donde están hacia donde deben estar. Los estudiantes aprenderán cómo (1) lea con sus mentes, (2) recordar lo que han leído, (3) enfocar sus pensamientos por medio de la redacción, (4) hablar efectivamente enfrente de los demás, (5) trabajar en equipos de líderes y (6) aplicar bíblicamente lo que están aprendiendo a la vida, familia y ministerio. <https://obrerotranscultural.com/>

Aprendizaje Acelerado para Adultos

Los adultos aprenden en diferentes maneras, así que este curso incorpora múltiples estilos de aprendizaje. Según **El cono del aprendizaje**, escriba, discuta y la aplicación de conceptos son estrategias de aprendizaje más efectivas que las lecturas pasivas utilizadas en la mayoría de las escuelas. La cartera es fundamental para el aprendizaje porque los estudiantes recuerdan más de lo que escriben, discuten y aplicarán. Mediante la aplicación de estos conceptos de campeón estudiantes, los estudiantes experimentarán crecimiento transformacional. ¡Bienvenido al proceso de haga discípulos! Los estudiantes son maestros. <https://diosmiojesus.com/2016/07/01/serie-educacion-serie/>
* <https://diosmiojesus.com/tema/palabras-del-educador/>

Secuencia de Instrucción			
Sesión	Fecha	Contenido de la Sesión Responsabilidades del Profesor	Tarea del estudiante Responsabilidades del Estudiante
1		<p>Sesión 1: Cultivemos un corazón dispuesta a testificar de Cristo</p> <p>Dé la bienvenida a los estudiantes e invitados.</p> <p>Durante 5 minutos pide a los estudiantes que comparta las aplicaciones clave de los cursos pasado.</p> <p>Discuta el instructivo, cuestionario, y recursos.</p> <p>Discuta los exámenes.</p> <p>Discuta cómo usar los recursos en la <i>Biblia de Estudio</i>, el <i>Diccionario Bíblico Ilustrado Holman</i>, y los libros de texto para encontrar información.</p> <p>Discuta durante 5 minutos los artículos relacionados con este tema en la <i>Biblia de estudio</i> o <i>Diccionario Bíblico</i> o los recursos del curso o de Internet.</p> <p>Discuta las respuestas a las objeciones 1-3 en <i>Testifique de Jesús sin Temor</i>.</p> <p>Discuta las preguntas y aplicaciones en la Reunión de Grupo.</p> <p>Actividad en grupo: Hace un resumen visual o mapa mental de este capítulo y cárguelo en Facebook, YouTube u otras redes sociales.</p> <p>Discuta los Reportes de evangelismo personal: Es imprescindible que profesores ayudan a los estudiantes desarrollar su evangelismo personal a través de entrenamiento, retroalimentación, ejemplos y rúbricas.</p> <p>Recite una bendición bíblica en favor de sus estudiantes Juan 3:16. https://dailyverses.net/es/bendicion</p>	<ul style="list-style-type: none"> <input type="checkbox"/> Imprima 114s Evangelismo Personal cuestionario y recursos. <input type="checkbox"/> Pague el honorario del curso al director. <input type="checkbox"/> Hojee los libros de texto y esté preparado para Discuta cómo estos libros son únicos como herramientas de aprendizaje. <input type="checkbox"/> Lea <i>La Fe y el Mensaje Bautista</i>. <input type="checkbox"/> Estudie semana 1 en <i>Testifique de Jesús sin Temor</i>. <input type="checkbox"/> Explore durante 15 minutos los artículos de evangelismo a en la <i>Biblia de Estudio</i>, el <i>Diccionario Bíblico</i>, los recursos del curso o de la Internet de Billy Graham a https://answersingenesis.org/es/respuestas/ * http://billygraham.org/grow-your-faith/espanol/ * https://es.billygraham.org/evangelismo-por-internet/ * https://es.billygraham.org/cat/crecimiento-espiritual/ * https://es.billygraham.org/cat/respuestas/ * https://es.billygraham.org/cat/galeria/ * <input type="checkbox"/> Mire durante 10 minutos un video de evangelismo a http://espanol.livingwaters.com/ * <input type="checkbox"/> Discipulado: Comparta un artículo o video en Facebook, YouTube y redes sociales. <input type="checkbox"/> Escriba las respuestas al cuestionario en preparación para la discusión y actividad en grupo. <input type="checkbox"/> Discipulado: Como un desarrollador de discípulos, comparta lo aprendido con sus amigos, familia y líderes jóvenes. Invita sus amigos para que vean cómo funciona el seminario. <input type="checkbox"/> Discipulado: Grabe un video de 5 a 10 minutos sobre lo que ha aprendido esta semana con un teléfono celular y cárguelo en Facebook, YouTube y redes sociales a alentar y discipular a otros.
2		<p>Sesión 2: Aprendamos como testificar de Cristo</p> <p>Dé la bienvenida a los invitados.</p> <p>Discuta durante 5 minutos los artículos relacionados con este</p>	<ul style="list-style-type: none"> <input type="checkbox"/> Estudie semana 2 en <i>Testifique de Jesús sin Temor</i>. <input type="checkbox"/> Lea una vez las 36 respuestas a las objeciones en <i>Testifique de Jesús sin Temor</i>.

		<p>tema en la <i>Biblia de estudio</i> o los recursos del curso o de Internet.</p> <p>Discuta las respuestas a las objeciones 4-6 en <i>Testifique de Jesús sin Temor</i>.</p> <p>Discuta las preguntas y aplicaciones en la Reunión de Grupo.</p> <p>Actividad en grupo: Hace un resumen visual o mapa mental de este capítulo y cárguelo en Facebook, YouTube u otras redes sociales.</p> <p>Pide un estudiante a orar la bendición bíblica en favor de cada estudiante Romanos 1:16-17.</p>	<ul style="list-style-type: none"> <input type="checkbox"/> Explore durante 15 minutos los artículos relacionados con este tema en la <i>Biblia de Estudio</i> o los recursos del curso o de CATEGORIAS en Dios Mio Jesús a https://diosmiojesus.com/tag/evangelismo/ * https://diosmiojesus.com/tema/iglesia-evangelica/ * http://diosmiojesus.com/tema/salvacion/ * <input type="checkbox"/> Mire durante 10 minutos un video de evangelismo a http://espanol.livingwaters.com/ * <input type="checkbox"/> Discipulado: Comparta un artículo o video en Facebook, YouTube y redes sociales. <input type="checkbox"/> Escriba las respuestas al cuestionario. <input type="checkbox"/> Servicio comunidad: Como un real sacerdocio que tú eres, haga una lista de todas las personas que conoce que necesitan Cristo para orar por ellos lista y animarlos (1 Pedro 2:9). <input type="checkbox"/> Invite sus amigos y discípulos para que vean cómo funciona el curso. <input type="checkbox"/> Discipulado: Grabe un video de 5 a 10 minutos sobre lo que ha aprendido esta semana con un teléfono celular.
<p>3</p>		<p>Sesión 3: Respondamos al reto de testificar de Cristo</p> <p>Dé la bienvenida a los invitados.</p> <p>Pide a los estudiantes que comparta las aplicaciones clave de la semana pasada.</p> <p>Discuta las respuestas a las objeciones 7-9 en <i>Testifique de Jesús sin Temor</i>.</p> <p>Discuta las preguntas y aplicaciones en la Reunión de Grupo.</p> <p>Capacite los estudiantes sobre cómo mejorar sus reportes de visitas de evangelismo.</p> <p>Actividad en grupo: Hace un resumen visual o mapa mental de este capítulo y cárguelo en Facebook, YouTube u otras redes sociales.</p> <p>Pide un estudiante a orar la bendición bíblica en favor de cada estudiante Romanos 5:8-10.</p>	<ul style="list-style-type: none"> <input type="checkbox"/> Estudie semana 3 en Testifique de Jesús sin Temor. <input type="checkbox"/> Lea una vez las 36 respuestas a las objeciones en <i>Testifique de Jesús sin Temor</i>. <input type="checkbox"/> Explore durante 15 minutos los artículos relacionados con este tema en la <i>Biblia de Estudio</i> o los recursos del curso o de la Internet de Enfoque a la Familia a https://www.enfoquealafamilia.com/fe/ * <input type="checkbox"/> Explore durante 15 minutos los preguntas relacionados a https://www.gotquestions.org/Espanol/Preguntas-acerca-Cristiana.html * https://www.gotquestions.org/Espanol/Buena-Nueva.html * <input type="checkbox"/> Mire durante 10 minutos un video de evangelismo a http://espanol.livingwaters.com/ * <input type="checkbox"/> Discipulado: Comparta un artículo o video en Facebook, YouTube y redes sociales. <input type="checkbox"/> Escriba las respuestas al cuestionario. <input type="checkbox"/> Evangelismo: Ore para las personas en su lista.

			<ul style="list-style-type: none"> ❑ Discipulado: Comparta lo aprendido con sus discípulos y líderes jóvenes. ❑ Discipulado: Grabe un video de 5 a 10 minutos sobre lo que ha aprendido esta semana con un teléfono celular.
4		<p>Sesión 4: Seamos obedientes en testificar de Cristo</p> <p>Dé la bienvenida a los invitados.</p> <p>Pide a los estudiantes que comparta las aplicaciones clave de la semana pasada.</p> <p>Discuta las respuestas a las objeciones 10-12 en <i>Testifique de Jesús sin Temor</i>.</p> <p>Discuta las preguntas y aplicaciones en la Reunión de Grupo.</p> <p>Pide los estudiantes para compartan lo que sucedió en sus visitas evangelísticas para su Iglesia.</p> <p>Actividad en grupo: Hace un resumen visual o mapa mental de este capítulo y cárguelo en Facebook, YouTube u otras redes sociales.</p> <p>Pide un estudiante a orar la bendición bíblica en favor de cada estudiante Romanos 6:23</p>	<ul style="list-style-type: none"> ❑ Estudie semana 4 en Testifique de Jesús sin Temor. ❑ Lea una vez las 36 respuestas a las objeciones en <i>Testifique de Jesús sin Temor</i>. ❑ Explore durante 15 minutos los artículos relacionados con este tema en la <i>Biblia de Estudio</i> o los recursos del curso o de la Internet a http://evangelismexplosion.org/hispanic-ee/ * ❑ Mire durante 10 minutos un video de evangelismo a http://espanol.livingwaters.com/ * ❑ Discipulado: Comparta un artículo o video en Facebook, YouTube y redes sociales. ❑ Escriba las respuestas al cuestionario. ❑ Evangelismo: Ore para las personas en su lista. ❑ Evangelismo: Participe en una visita evangelística con su pastor, diácono o un amigo durante este curso. ❑ Escriba sus Reportes de Evangelismo Personal. ❑ Discipulado: Comparta lo aprendido con sus discípulos y líderes jóvenes. ❑ Discipulado: Grabe un video de 5 a 10 minutos sobre lo que ha aprendido esta semana con un teléfono celular.
5		<p>Sesión 1: Eche la RED: Compartiendo su testimonio personal</p> <p>Apéndice A: Modelo del testimonio personal de la RED</p> <p>Apéndice B: Versículos bíblicos para el testimonio modelo</p> <p>Dé la bienvenida a los invitados.</p> <p>Pide a los estudiantes que comparta las aplicaciones clave de la semana pasada.</p> <p>Discuta las respuestas a las objeciones 13-15 en <i>Testifique de Jesús sin Temor</i>.</p>	<ul style="list-style-type: none"> ❑ Estudie Use del Manual del Alumno de <i>La Red: Evangelización</i>. ❑ Estudie Sesión 1 y Apéndices A-B de <i>La Red: Evangelización</i>. ❑ Lea una vez las 36 respuestas a las objeciones en <i>Testifique de Jesús sin Temor</i>. ❑ Explore durante 15 minutos los artículos relacionados con este tema en la <i>Biblia de Estudio</i> o los recursos del curso o de la Internet Livingwaters Español sobre evangelismo a https://espanol.livingwaters.com/articulos/ * https://espanol.livingwaters.com/audio/ * https://espanol.livingwaters.com/herrami

	<p>Discuta las preguntas y aplicaciones en el cuestionario.</p> <p>Pide los estudiantes para compartan lo que sucedió en sus visitas evangelísticas para su Iglesia.</p> <p>Discuta los Reportes de visitas de evangelismo.</p> <p>Capacite los estudiantes sobre cómo mejorar sus reportes de visitas de evangelismo.</p> <p>Actividad en grupo: Hace un resumen visual o mapa mental de esta sesión y cárguelo en Facebook, YouTube u otras redes sociales.</p> <p>Pide un estudiante a orar la bendición bíblica en favor de cada estudiante Romanos 8:31-39.</p>	<p>entas/ * https://espanol.livingwaters.com/peliculas/ *</p> <ul style="list-style-type: none"> <input type="checkbox"/> Explore durante 15 minutos los preguntas relacionados a https://www.gotquestions.org/Espanol/Buena-Nueva.html * <input type="checkbox"/> Mire durante 15 minutos un video de evangelismo a http://espanol.livingwaters.com/ * <input type="checkbox"/> Discipulado: Comparta un artículo o video en Facebook, YouTube y redes sociales. <input type="checkbox"/> Escriba las respuestas al cuestionario. <input type="checkbox"/> Evangelismo: Ore para las personas en su lista. <input type="checkbox"/> Evangelismo: Participe en una visita evangelística con su pastor, diácono o un amigo durante este curso. <input type="checkbox"/> Escriba sus Reportes de Evangelismo Personal. <input type="checkbox"/> Discipulado: Comparta lo aprendido con sus discípulos y líderes jóvenes. <input type="checkbox"/> Discipulado: Grabe un video de 5 a 10 minutos sobre lo que ha aprendido esta semana con un teléfono celular.
<p>6</p>	<p>Sesión 2: Sepa donde echar la RED: identifique a los perdidos y condición</p> <p>Dé la bienvenida a los invitados.</p> <p>Pide a los estudiantes que comparta las aplicaciones clave de la semana pasada.</p> <p>Discuta las respuestas a las objeciones 16-18 en <i>Testifique de Jesús sin Temor</i>.</p> <p>Discuta las preguntas y aplicaciones en el cuestionario.</p> <p>Pide los estudiantes para compartan lo que sucedió en sus visitas evangelísticas para su Iglesia.</p> <p>Discuta los reportes de visitas de evangelismo.</p> <p>Capacite los estudiantes sobre cómo mejorar sus reportes de visitas de evangelismo.</p> <p>Actividad en grupo: Hace un resumen visual o mapa mental de esta sesión y cárguelo en Facebook, YouTube u otras redes sociales.</p>	<ul style="list-style-type: none"> <input type="checkbox"/> Estudie Sesión 2 de <i>La Red: Evangelización</i>. <input type="checkbox"/> Lea una vez las 36 respuestas a las objeciones en <i>Testifique de Jesús sin Temor</i>. <input type="checkbox"/> Explore durante 15 minutos los artículos relacionados con este tema en la <i>Biblia de Estudio</i> o los recursos del curso o de la Internet de Miapic Apologética o Ministros.org a https://miapic.org/category/articulos/ * https://ministros.org/evangelismo/ * https://ministros.org/predicas-cristianas/ * https://ministros.org/reflexiones-cristianas/ * https://ministros.org/sermones-biblia/ * <input type="checkbox"/> Explore durante 15 minutos los preguntas relacionados a www.gotquestions.org/Espanol/Pregunta-s-acerca-Salvacion.html * <input type="checkbox"/> Mire durante 10 minutos un video de evangelismo a http://espanol.livingwaters.com/ * <input type="checkbox"/> Discipulado: Comparta un artículo o video en Facebook, YouTube y redes sociales.

	<p>Pide un estudiante a orar la bendición bíblica en favor de cada estudiante Romanos 10:9-13.</p>	<ul style="list-style-type: none"> <input type="checkbox"/> Escriba las respuestas al cuestionario. <input type="checkbox"/> Evangelismo: Ore para las personas en su lista. <input type="checkbox"/> Evangelismo: Participe en una visita evangelística con su pastor, diácono o un amigo durante este curso. <input type="checkbox"/> Escriba sus Reportes de Evangelismo Personal. <input type="checkbox"/> Discipulado: Comparta lo aprendido con sus discípulos y líderes jóvenes. <input type="checkbox"/> Discipulado: Grabe un video de 5 a 10 minutos sobre lo que ha aprendido esta semana con un teléfono celular.
<p>7</p>	<p>Examen de Medio Curso Dé y recoge el examen de medio curso. Compre los libros de texto para el próximo curso. Solicite de EBI los cuestionarios y los recursos actualizado de los próximos cursos a gwoods@socalsem.edu. Actividad en grupo: Actualizar correcciones al trabajo académico en clase. Discuta quién se beneficiaría de este programa de capacitación en liderazgo. Pida a un estudiante que recite una bendición bíblica en favor de los estudiantes.</p> <p>Sesión 3: Poder de la RED: La Palabra de Dios y el Espíritu Santo Dé la bienvenida a los invitados y anime a los estudiantes a compartir lo que han aprendido. Discuta las respuestas a las objeciones 19-21 en <i>Testifique de Jesús sin Temor</i>. Discuta las preguntas para la reflexión en el libro y aplicaciones en el cuestionario. Pide los estudiantes para compartan lo que sucedió en sus visitas evangelísticas para su Iglesia. Discuta los reportes de visitas de evangelismo. Capacite los estudiantes sobre cómo mejorar sus reportes de visitas de evangelismo.</p>	<ul style="list-style-type: none"> <input type="checkbox"/> Prepararse para el examen de medio curso. Cuatro horas de estudio son recomendadas. <input type="checkbox"/> Escriba sus Reportes de Evangelismo Personal. <input type="checkbox"/> Haga una lista o agregue nombres de las personas de la próxima generación que usted conoce para que pueda orar por ellos, compartirles lo que está aprendiendo y entrenarles. <input type="checkbox"/> Pague por los libros para los cursos del próximo semestre. <input type="checkbox"/> Explore durante 15 minutos los artículos en la <i>Biblia de Estudio</i> o los recursos del curso o de la Internet a https://www.momentodecisivo.org/minutoenlabiblia * <input type="checkbox"/> https://www.momentodecisivo.org * <ul style="list-style-type: none"> <input type="checkbox"/> Estudie Sesión 3 en <i>La Red: Evangelización</i>. <input type="checkbox"/> Lea una vez las 36 respuestas a las objeciones en <i>Testifique de Jesús sin Temor</i>. <input type="checkbox"/> Explore durante 15 minutos los artículos relacionados con este tema en la <i>Biblia de Estudio</i> o los recursos del curso o de la Internet a https://pazcondios.net/temas-y-preguntas/ * <input type="checkbox"/> Explore durante 15 minutos los preguntas relacionados a www.gotquestions.org/Espanol/Preguntas-acerca-Salvacion.html * <input type="checkbox"/> Mire durante 10 minutos un video de evangelismo a http://espanol.livingwaters.com/ *

	<p>Actividad en grupo: Hace un resumen visual o mapa mental de esta sesión y cárguelo en Facebook, YouTube u otras redes sociales.</p>	<ul style="list-style-type: none"> <input type="checkbox"/> Discipulado: Comparta un artículo o video en Facebook, YouTube y redes sociales. <input type="checkbox"/> Escriba las respuestas al cuestionario. <input type="checkbox"/> Evangelismo: Ore para las personas en su lista. <input type="checkbox"/> Evangelismo: Participe en una visita evangelística con su pastor, diácono o un amigo durante este curso. <input type="checkbox"/> Escriba sus Reportes de Evangelismo Personal. <input type="checkbox"/> Discipulado: Comparta lo aprendido con sus discípulos y líderes jóvenes. <input type="checkbox"/> Discipulado: Grabe un video de 5 a 10 minutos sobre lo que ha aprendido esta semana con un teléfono celular.
<p>8</p>	<p>Sesión 4: Mantener el Contacto; La Vida de oración del testigo</p> <p>Dé la bienvenida a los invitados. Pide a los estudiantes que comparta las aplicaciones clave de la semana pasada. Discuta las respuestas a las objeciones 22-24 en <i>Testifique de Jesús sin Temor</i>. Discuta las preguntas para la reflexión y aplicaciones en el cuestionario. Pide los estudiantes para compartan lo que sucedió en sus visitas evangelísticas para su Iglesia. Discuta los reportes de visitas de evangelismo. Capacite los estudiantes sobre cómo mejorar sus reportes de visitas de evangelismo. Actividad en grupo: Hace un resumen visual o mapa mental de esta sesión y cárguelo en Facebook, YouTube u otras redes sociales. Pide un estudiante a orar la bendición bíblica en favor de cada estudiante Gálatas 2:20.</p>	<ul style="list-style-type: none"> <input type="checkbox"/> Estudie Sesión 4 en La Red: <i>Evangelización</i>. <input type="checkbox"/> Lea una vez las 36 respuestas a las objeciones en <i>Testifique de Jesús sin Temor</i>. <input type="checkbox"/> Explore durante 15 minutos los artículos relacionados con este tema en la <i>Biblia de Estudio</i> o los recursos del curso o de la Internet a NAMB Apologetica a https://www.namb.net/apologetics/topics/apologetics-spanish * http://ntslibrary.com/Libreria-Virtual.htm * <input type="checkbox"/> Explore durante 15 minutos los preguntas relacionados a https://www.gotquestions.org/Espanol/Preguntas-acerca-decisiones-vida.html * <input type="checkbox"/> Mire durante 15 minutos un artículo de evangelismo a https://espanol.livingwaters.com/articulos/ * <input type="checkbox"/> Discipulado: Comparta un artículo o video en Facebook, YouTube y redes sociales. <input type="checkbox"/> Escriba las respuestas al cuestionario. <input type="checkbox"/> Evangelismo: Ore para las personas en su lista. <input type="checkbox"/> Evangelismo: Participe en una visita evangelística con su pastor, diácono o un amigo durante este curso. <input type="checkbox"/> Escriba sus Reportes de Evangelismo Personal. <input type="checkbox"/> Discipulado: Comparta lo aprendido con sus discípulos y líderes jóvenes.

			<ul style="list-style-type: none"> ❑ Discipulado: Grabe un video de 5 a 10 minutos sobre lo que ha aprendido esta semana con un teléfono celular.
<p>9</p>		<p>Sesión 5: Habilidades del pescador eficaz: El testimonio es un estilo de vida</p> <p>Dé la bienvenida a los invitados. Pide a los estudiantes que comparta las aplicaciones clave de la semana pasada. Discuta las respuestas a las objeciones 25-27 en <i>Testifique de Jesús sin Temor</i>. Discuta las preguntas para la reflexión y aplicaciones en el cuestionario. Pide los estudiantes para compartan lo que sucedió en sus visitas evangelísticas para su Iglesia. Discuta los reportes de visitas de evangelismo. Capacite los estudiantes sobre cómo mejorar sus reportes de visitas de evangelismo. Actividad en grupo: Hace un resumen visual o mapa mental de esta sesión y cárguelo en Facebook, YouTube u otras redes sociales. Pide un estudiante a orar la bendición bíblica en favor de cada estudiante Gálatas 5:22-26.</p>	<ul style="list-style-type: none"> ❑ Estudie Sesión 5 en La Red: <i>Evangelización</i>. ❑ Lea una vez las 36 respuestas a las objeciones en <i>Testifique de Jesús sin Temor</i>. ❑ Explore durante 15 minutos los artículos relacionados con este tema en la <i>Biblia de Estudio</i> o los recursos del curso o de la Internet de ObreroFiel a https://obreroFiel.com/ * ❑ Explore durante 15 minutos los preguntas relacionados a https://www.gotquestions.org/Espanol/Preguntas-acerca-apologetica-cosmovision-cristiana.html * ❑ Mire durante 10 minutos un video de evangelismo a http://espanol.livingwaters.com/ * ❑ Discipulado: Comparta un artículo o video en Facebook, YouTube y redes sociales. ❑ Escriba las respuestas al cuestionario. ❑ Servicio comunidad: como un embajador de Cristo, haga un acto de bondad a una persona en tu lista. ❑ Evangelismo: Participe en una visita evangelística con su pastor, diácono o un amigo durante este curso. ❑ Escriba sus Reportes de Evangelismo Personal. ❑ Discipulado: Comparta lo aprendido con sus discípulos y líderes jóvenes. ❑ Discipulado: Grabe un video de 5 a 10 minutos sobre lo que ha aprendido esta semana con un teléfono celular.
<p>10</p>		<p>Sesión 6: Are de la pesca: Mejorando la receptividad y sacar la RED</p> <p>Dé la bienvenida a los invitados. Pide a los estudiantes que comparta las aplicaciones clave de la semana pasada. Discuta las respuestas a las objeciones 28-30 en <i>Testifique de Jesús sin Temor</i>. Discuta las preguntas para la reflexión y aplicaciones en el cuestionario.</p>	<ul style="list-style-type: none"> ❑ Estudie Sesión 6 en <i>La Red: Evangelización</i>. ❑ Lea una vez las 36 respuestas a las objeciones en <i>Testifique de Jesús sin Temor</i>. ❑ Explore durante 15 minutos los artículos relacionados con este tema en la <i>Biblia de Estudio</i> o los recursos del curso o de la Internet a www.namb.net/apologetics/topics/apologetics-spanish/. ❑ Mire durante 15 minutos las herramientas de evangelismo a

	<p>Pide los estudiantes para compartan lo que sucedió en sus visitas evangelísticas para su Iglesia. Discuta los reportes de visitas de evangelismo.</p> <p>Capacite los estudiantes sobre cómo mejorar sus reportes de visitas de evangelismo.</p> <p>Actividad en grupo: Hace un resumen visual o mapa mental de esta sesión y cárguelo en Facebook, YouTube u otras redes sociales.</p> <p>Pide un estudiante a orar la bendición bíblica en favor de cada estudiante Gálatas 6:9-10.</p>	<p>https://espanol.livingwaters.com/herramientas/ *</p> <ul style="list-style-type: none"> ❑ Discipulado: Comparta un artículo o video en Facebook, YouTube y redes sociales. ❑ Escriba las respuestas al cuestionario. ❑ Servicio comunidad: como un embajador de Cristo, haga un acto de bondad a una persona en tu lista. ❑ Evangelismo: Participe en una visita evangelística con su pastor, diácono o un amigo durante este curso. ❑ Escriba sus Reportes de Evangelismo Personal. ❑ Discipulado: Comparta lo aprendido con sus discípulos y líderes jóvenes. ❑ Discipulado: Grabe un video de 5 a 10 minutos sobre lo que ha aprendido esta semana con un teléfono celular.
<p>11</p>	<p>Sesión 7: Secar la RED: Decisión y seguimiento</p> <p>Dé la bienvenida a los invitados.</p> <p>Pide a los estudiantes que compartan las aplicaciones clave de la semana pasada.</p> <p>Discuta las respuestas a las objeciones 31-33 en <i>Testifique de Jesús sin Temor</i>.</p> <p>Discuta las preguntas para la reflexión y aplicaciones en el Cuestionario.</p> <p>Pide los estudiantes para compartan lo que sucedió en sus visitas evangelísticas para su Iglesia. Discuta los reportes de visitas de evangelismo.</p> <p>Capacite los estudiantes sobre cómo mejorar sus reportes de visitas de evangelismo.</p> <p>Actividad en grupo: Hace un resumen visual o mapa mental de esta sesión y cárguelo en Facebook, YouTube u otras redes sociales.</p> <p>Pide un estudiante a orar la bendición bíblica en favor de cada estudiante Efesios 1:3-7.</p>	<ul style="list-style-type: none"> ❑ Estudie Sesión 7 en <i>La Red: Evangelización</i>. ❑ Lea una vez las 36 respuestas a las objeciones en <i>Testifique de Jesús sin Temor</i>. ❑ Explore durante 15 minutos los artículos relacionados con este tema en la <i>Biblia de Estudio</i> o los recursos del curso o de la Internet a www.namb.net/apologetics/topics/apologetics-spanish/. ❑ Mire durante 15 minutos una película de evangelismo a https://espanol.livingwaters.com/peliculas/ * ❑ Discipulado: Comparta un artículo o video en Facebook, YouTube y redes sociales. ❑ Escriba las respuestas al cuestionario. ❑ Servicio comunidad: como un embajador de Cristo, haga un acto de bondad a una persona en tu lista. ❑ Evangelismo: Participe en una visita evangelística con su pastor, diácono o un amigo durante este curso. ❑ Escriba sus Reportes de Evangelismo Personal. ❑ Discipulado: Comparta lo aprendido con sus discípulos y líderes jóvenes. ❑ Discipulado: Grabe un video de 5 a 10 minutos sobre lo que ha aprendido esta semana con un teléfono celular.

<p>12</p>	<p>Sesión 8: Pescar: uno comisión para toda la vida Dé la bienvenida a los invitados. Pide a los estudiantes que comparta las aplicaciones clave de la semana pasada. Discuta las respuestas a las objeciones 34-36 en <i>Testifique de Jesús sin Temor</i>. Discuta las preguntas para la reflexión y aplicaciones en el Cuestionario. Pide los estudiantes para compartan lo que sucedió en sus visitas evangelísticas para su Iglesia. Discuta los reportes de visitas de evangelismo. Capacite los estudiantes sobre cómo mejorar sus reportes de visitas de evangelismo. Actividad en grupo: Hace un resumen visual o mapa mental de esta sesión y cárguelo en Facebook, YouTube u otras redes sociales. Pide un estudiante a orar la bendición bíblica en favor de cada estudiante Efesios 2:8-10</p>	<ul style="list-style-type: none"> <input type="checkbox"/> Estudie Sesión 8 en La Red: <i>Evangelización</i>. <input type="checkbox"/> Lea una vez las 36 respuestas a las objeciones en <i>Testifique de Jesús sin Temor</i>. <input type="checkbox"/> Explore durante 15 minutos los artículos relacionados con este tema en la <i>Biblia de Estudio</i> o los recursos del curso o de la Internet a https://es.billygraham.org/cat/respuestas/ * https://pazcondios.net/temas-y-preguntas/ * https://enbuscadejesus.net/ * <input type="checkbox"/> Mire durante 15 minutos un video de evangelismo a https://espanol.livingwaters.com/videos/ * <input type="checkbox"/> Discipulado: Comparta un artículo o video en Facebook, YouTube y redes sociales. <input type="checkbox"/> Escriba las respuestas al cuestionario. <input type="checkbox"/> Servicio comunidad: Invite a una persona en tu lista para acompañarle al grupo pequeño/celular o a la iglesia. <input type="checkbox"/> Evangelismo: Participe en una visita evangelística con su pastor, diácono o un amigo durante este curso. <input type="checkbox"/> Escriba sus Reportes de Evangelismo Personal. <input type="checkbox"/> Discipulado: Comparta lo aprendido con sus discípulos y líderes jóvenes. <input type="checkbox"/> Discipulado: Grabe un video de 5 a 10 minutos sobre lo que ha aprendido esta semana con un teléfono celular.
<p>13</p>	<p>Presentaciones de Reportes de Evangelismo Dé la bienvenida a los invitados y discípulos. Capacite a los estudiantes cómo mejorar las presentaciones. Capacite a los estudiantes cómo mejorar los trabajos académicos. Actividad en grupo: Haga correcciones a los reportes de evangelismo personal en clase. Repase para el examen final. Recite la bendición bíblica en favor de cada estudiante Efesios 3:16-19.</p>	<ul style="list-style-type: none"> <input type="checkbox"/> Prepárese a participar en una presentación individual o en grupo sobre los reportes de evangelismo. <input type="checkbox"/> Servicio comunidad: Invite a una persona a acompañarle al grupo pequeño/celular o a la iglesia. <input type="checkbox"/> Pide un estudiante a grabe un video de su presentación con su teléfono celular. <input type="checkbox"/> Invite amigos o discípulos para que vean las presentaciones de los estudiantes.
<p>14</p>	<p>Examen Final y Evaluación del Curso Dé el examen final.</p>	<ul style="list-style-type: none"> <input type="checkbox"/> Prepárese para el examen final. Complete el examen en casa. Cuatro horas de estudio son recomendadas. <input type="checkbox"/> Complete el cuestionario.

	<p>Cobre los cuestionarios completados para evaluación.</p> <p>Cobre los reportes de evangelismo personal revisados para evaluación.</p> <p>Discuta cómo los estudiantes están utilizando y compartiendo lo que aprenden.</p> <p>Compartan ideas cómo reclutar estudiantes que se beneficiarían de este programa de capacitación en liderazgo.</p> <p>Distribuya los libros e imprima los instructivos, cuestionarios y notas de los siguientes cursos.</p> <p>Tiempo de compañerismo y celebración.</p> <p>Recite la bendición bíblica en favor de cada estudiante Efesios 3:20-21</p>	<ul style="list-style-type: none"> ❑ Complete el cuestionario. ❑ Complete los reportes de evangelismo personal. ❑ Discipulado: Aprender tiene que ver con enseñar a otros. Pasar la batuta del discipulado transformador; comparta lo que aprende. Según Mateo 28:19-20, un discípulo es uno que hace discípulos.
--	---	--

Recursos Digitales

<https://answersingenesis.org/es/medios/radio/> *
<https://answersingenesis.org/es/medios/v%C3%ADdeos/> *
<https://answersingenesis.org/es/medios/caricaturas/> *
<https://answersingenesis.org/es/respuestas/> *
<https://es.billygraham.org/evangelismo-por-internet/> *
<https://es.billygraham.org/cat/crecimiento-espiritual/> *
<https://es.billygraham.org/cat/respuestas/> *
<https://es.billygraham.org/search/religiones/> *
<https://biteproject.com/christopher-hays-ciencia-fe/> *
<https://biteproject.com/cultura/> *
<https://biteproject.com/talks/> *
<https://diosmiojesus.com/tag/evangelismo/> *
<http://diosmiojesus.com/tema/apologetica/> *
<https://diosmiojesus.com/tema/catolicismo/> *
<https://diosmiojesus.com/tema/iglesia-evangelica/> *
<https://diosmiojesus.com/tema/religion/> *
<http://diosmiojesus.com/tema/salvacion/> *
<https://www.elsitiocristiano.com/ministries/respuestas-hoy/listen/> *
<https://enbuscadejesus.net/> *
<https://espanol.livingwaters.com/> *
<https://espanol.livingwaters.com/articulos/> *
<https://espanol.livingwaters.com/audio/> *
<https://espanol.livingwaters.com/herramientas/> *
<https://espanol.livingwaters.com/peliculas/> *
<https://espanol.livingwaters.com/videos/> *
<https://evangelismexplosion.org/hispanic-ee/> *
<https://www.gotquestions.org/Espanol/> *
<https://www.gotquestions.org/Espanol/Buena-Nueva.html> *
<https://www.gotquestions.org/Espanol/las-preguntas-catolicas.html> *

<https://www.gotquestions.org/Espanol/Preguntas-acerca-apologetica-cosmovision-cristiana.html> *

<https://www.gotquestions.org/Espanol/Preguntas-acerca-Cielo-Infierno.html> *

<https://www.gotquestions.org/Espanol/Preguntas-acerca-Iglesia.html> *

<https://miapic.org/category/articulos/cultos/> *

<https://ministros.org/evangelismo/> *

<https://www.namb.net/apologetics/topics/apologetics-spanish/> *

<https://obrerofiel.com/product/teologia-y-revolucion/> *

<https://pazcondios.net/temas-y-preguntas/> *

C.S. Lewis | BITE https://www.youtube.com/results?search_query=bite+c+s+lewis+

Videos audio por C.S. Lewis <https://www.youtube.com/@LuisDisidente> *

De Ateo a Cristiano - C. S. Lewis

www.youtube.com/watch?v=gbgHloJtgCs&list=PLo7HS6yAyChR6JIGbj0emYXZKCdVxLr5l&index=7 *

Bibliografía Holman Español

Biblia de Estudio LBLA: Anotado con vistas panorámicas, tablas, gráficas y mapas. Nashville, TN: B&H Español, 2008

Biblia de Estudio de Apologética. Anotado con artículos, introducción y notas para los 66 libros de la Biblia. Nashville, TN: B&H Español, 2011.

Biblia del Pescador RVR 1960. Anotado para apologética, consejería, doctrina y evangelismo por Dr. Díaz-Pabón. Nashville, TN: B&H Español, 2015.

Comentario Bíblico Conciso Holman. B&H Español, 2005.

Diccionario Bíblico Ilustrado Holman. Nashville, TN: B&H Español, 2017.

Evangelismo Es . . . Nashville, TN: B&H Español, 2012.

Glosario Holman de Términos Bíblicos. Nashville, TN: B&H Español, 2003.

Guía Holman de Apologética Cristiana. Nashville, TN: B&H Español, 2009.

Guía Holman de Interpretación Bíblica. Nashville, TN: B&H Español, 2005.

Guía Holman de Religiones del Mundo. Nashville, TN: B&H Español, 2005. *Guía Holman Ilustrada de la Biblia.* Nashville, TN: B&H Español, 2017.

Guía Holman para Entender la Biblia. Nashville, TN: B&H Español, 2004.

Guía de Predicación Expositiva. Nashville, TN: B&H Español, 2005.

La Mente de Cristo. Nashville, TN: LifeWay, 1995.

Libro de Tablas Comparativas Bíblicas, Mapas y Líneas de Tiempo. Nashville, TN: B&H Español, 2012.

Los Profetas como Predicadores. Nashville, TN: B&H Español, 2012.

Mi Experiencia con Dios. Nashville, TN: LifeWay, 1993.

Ministerio Es . . . Nashville, TN: B&H Español, 2012.

Paso a Paso por el Antiguo Testamento. Nashville, TN: LifeWay, 2009.

Paso a Paso por el Nuevo Testamento. Nashville, TN: LifeWay, 2009.

Praxis: Teología Práctica. Nashville, TN: B&H Español, 2013.

Sin Duda Alguna: El Caso del Cristianismo. Nashville, TN: B&H Español, 2012.

Vida Discipular 1-4. Nashville, TN: LifeWay, 2010.

Bibliografía del Curso

Armstrong, John H. *Un Escrutinio de Roma: Guía para Entender las Creencias y Prácticas de los Católicos Romanos.* Grand Rapids, MI: Kregel /Editorial Portavoz, 1997. 0825410363

Bright, Bill. *La Vida Sobrenatural en Cristo.* El Paso, TX: Casa Bautista de Publicaciones. 0311460429

Coleman, Robert E. *El Plan Maestro de la Evangelización.* Miami, FL: Editorial Unilit. 0789903571

Coleman, Robert E. *Plan Supremo de Evangelización*. El Paso, TX: Casa Bautista de Publicaciones.

Fernández, Juan Simarro. *Desde el Corazón de la Ciudad: Evangelización, Sociedad y Cultura en las Ciudades de hoy*. Editorial Clie, 1995. 08476456484

Hawkins, O. S. *Recojamos la Red: Treinta Principios Prácticos para Guiar a Otros a Cristo Pública y Personalmente*. El Paso, TX: Casa Bautista de Publicaciones. 0311420990

Kuiper, R. B. *Evangelismo Teocéntrico*. Grand Rapids, MI: Libros Desafío. 0939125366

Lawrence, John. *Las Siete Leyes de la Cosecha*. Grand Rapids, MI: Editorial Portavoz/Kregel.

Lewis, Larry L. *Organizar para Evangelizar*. El Paso, TX: Casa Bautista de Publicaciones.

Lewis, Robert. *Abrumadora Influencia de la Iglesia*. Miami, FL: Editorial Vida.

Manual Personal del Obrero Cristiana. Grand Rapids, MI: Editorial Portavoz/Kregel, 1996. 0825410193

Manzanares, César Vidal. *Cómo Presentar el Evangelio a los Mormones*. TX: Casa Bautista de Publicaciones.

Manzanares, César Vidal. *Cómo Presentar el Evangelio a los Testigos de Jehová*. TX: Casa Bautista de Publicaciones. 0311138594

McDowell, Josh. *Más que un Carpintero*. Miami, FL: Editorial Unilit. 0789903563

McDowell, Josh. *Respuestas a Preguntas Difíciles*. Grand Rapids, MI: Zondervan, 1986. 0829706895

Mittelberg, Mark. *Conviértase en un Cristiano Contagioso*. Grand Rapids, MI: Zondervan, Vida, 2003. [CBD](#) 9780829738575

La Red: Evangelización para el Siglo Veintiuno: Manual del Mentor. Alpharetta, GA: Junta de Misiones Nacionales de la Convención Bautista del Sur, 2001.

Sánchez, Daniel R. *Como Testificar a Sus Amigos Católicos*. El Paso, TX: Casa Bautista de Publicaciones, 2003. 0311138586

Stanley, Andy. *¿Cuán Bueno Es Suficiente Bueno?* Miami, FL: Editorial Unilit, 2004. 0789911574

Transferencia de Créditos al Southern California Seminary

Política de Asistencia

Llegar a tiempo a la clase es importante para recibir lo máximo del curso. Llegar tarde interrumpe el proceso de aprendizaje para todos los estudiantes. Se les permite a los estudiantes tres ausencias en un curso semestral de 14 semanas. Para los cursos semestrales (28 horas de clase más 68 horas de tarea), el llegar tarde a la clase por 10 minutos o más es una *Tardanza*; más de 20 minutos tarde es una *Ausencia*. Dos tardanzas cuentan como una ausencia. **Créditos no serán transferibles al Southern California Seminary cuando un alumno está ausente en cuatro o más sesiones.** Una calificación de "AU" (Auditorio) se registrará cuando un alumno está ausente por cuatro sesiones, o no entrega el cuestionario a tiempo o recibe menos de 700 puntos. Excepciones deben ser *aprobadas por escrito* y por el instructor del curso, el director del centro de entrenamiento y el director de EBI Seminario Bíblico de Capacitación e involucrará trabajos adicionales establecidos por EBI Seminario Bíblico de Capacitación y el Southern California Seminary.

Política de la Duración del Curso

Para transferir créditos [Carnegie](#) a Southern California Seminary, **cada curso de 2 unidades debe incluir por lo menos 28 horas de discusión en clase y 68 horas de tareas en el cuestionario durante el semestre de 14 semanas.** Cursos con menos de 28 horas de clase no cumplen con los requisitos de EBI. Ya que "tiempo más enfoque equivale a aprendizaje," más tiempo en clase y aprendizaje activo resultan en más aprendizaje—y el aprendizaje es la clave para el liderazgo y el servicio. Los cursos empiezan la primera o segunda semana de enero, mayo y septiembre. Para un máximo aprendizaje, **se recomienda que los estudiantes que trabajan tomen 2 cursos por semestre** o 6 cursos por año. Los estudiantes que planean transferir deben guardar copias de cuestionarios y trabajos académicos.

Política de Trabajo Retrasado

El entregar trabajo a tiempo es un hábito importante por desarrollar para los líderes. Las tareas deben ser completadas semanalmente antes de la discusión y aplicación en clase. El trabajo que se entrega de 1 a 7 días tarde se rebaja un 20%. **El trabajo que se entrega más de 7 días tarde no será aceptado**, excepto

en casos muy especiales. Se les requiere a los profesores enviar la hoja de calificaciones y un cuestionario ejemplar a las oficinas de EBI dentro de 14 días después de finalizar cada curso para que así sean actualizados las transcripciones académicas. Después de que se someten los grados, el director tendrá que Pague el profesor.

Política de Cuestionarios y Trabajos Académicos

Para graduar o transferir créditos a Southern California Seminary, **los estudiantes deben presentar el cuestionario completo y trabajo académico al termino de cada curso al Registrado de Seminario EBI para evaluación formativa.** El cuestionario consiste en preguntas, aplicaciones y reflexiones, y exámenes de cada curso. Al terminar exitosamente el Asociado de Estudios Bíblicos, los estudiantes pueden transferir **60 créditos** hacia la Licenciatura de Estudios Bíblicos. Si el cuestionario para un curso no está completo, los créditos posiblemente no sean transferibles. Tareas, cuestionarios, exámenes y trabajos escritos deben hacerse individualmente—si un matrimonio entrega el mismo trabajo, solamente la esposa recibirá crédito. Sin embargo, los estudiantes tienen permiso para contratar a un joven para Escriba por la computadora del trabajo académico.

Las respuestas a las preguntas del cuestionario son individual y subjetivo, por lo que cada estudiante debe hacer su propio cuestionario y trabajo académico. Como parte del acuerdo de articulación EBI-SCS y para facilitar la transferencia de títulos a otras escuelas, **los profesores y estudiantes deben presentar los cuestionarios y trabajos académicos al termino de cada curso para evaluación formativa al Registrado de Seminario EBI para evaluación formativa** en gwoods@socalsem.edu. El objetivo es ayudar a los estudiantes a tener éxito en sus estudios académicos y en sus ministerios.

Escala de Calificaciones			
Notas		Porcentaje	Puntos
A	=	95-100%	950-1,000
A-	=	90-94%	900-949
B+	=	87-89%	870-899
B	=	84-86%	840-869
B-	=	80-83%	800-839
C+	=	77-79%	770-799
C	=	74-76%	740-769
C-	=	70-73%	700-739
AU	=	Menos de 70%	000-699



Evaluación Estudiantil		Puntos
Cuestionarios (50 puntos).....	55%	550
Examen de Medio Curso	10%	100
Reportes de evangelismo personal o en grupo	25%	250
Examen Final	10%	100
Total	100%	1,000

Sesión 1	Sesión 2	Sesión 3	Sesión 4	Sesión 5	Sesión 6	Examen 7	Sesión 7	Sesión 8	Sesión 9	Sesión 10	Sesión 11	Sesión 12	Reportes 13	Examen Final 14	Puntos	Nota Final
50	50	50	50	50	50	100	50	50	50	50	50	50	250	100	1,000	ABC

Contrato con Estudiantes para Calificaciones Finales	
Calificación	Requisitos del Curso
A	Exámenes, cuestionario, presentación y reportes de 10 visitas de evangelismo con un pastor, diácono o un amigo.
A-	Exámenes, cuestionario, presentación y reportes de 9 visitas de evangelismo con un pastor, diácono o un amigo.
B+	Exámenes, cuestionario, presentación y reportes de 8 visitas de evangelismo con un pastor, diácono o un amigo.
B	Exámenes, cuestionario, presentación y reportes de 7 visitas de evangelismo con un pastor, diácono o un amigo.
B-	Exámenes, cuestionario, presentación y reportes de 6 visitas de evangelismo con un pastor, diácono o un amigo.
C+	Exámenes, cuestionario, presentación y reportes de 5 visitas de evangelismo con un pastor, diácono o un amigo.
C	Exámenes, cuestionario, presentación y reportes de 4 visitas de evangelismo con un pastor, diácono o un amigo.
C-	Exámenes, cuestionario, presentación y reportes de 3 visitas de evangelismo con un pastor, diácono o un amigo.

AU	Auditoria. EBI es para todo el pueblo de Dios. Los estudiantes desean aprender del curso (auditoria), pero no hacer todo el trabajo escrito o reciben menos de 700 puntos o están ausentes por más de 3 sesiones. Es para crecimiento personal, pero no es para crédito de seminario. EBI tiene niveles para todos estudiantes.
Rúbrica o Guía de Calificaciones	
Es necesario Escriba un informe evangelístico para ganar una "A" o "B". La escritura promueve la reflexión, clarifica los pensamientos, y es una habilidad clave para un líder eficaz.	
Los estudiantes pueden ir como compañeros de oración "silenciosos" hasta que estén listos para tomar para liderar.	
La escritura es una de las habilidades más importantes que un líder puede desarrollar. Como parte del Acuerdo de Articulación con Southern California Seminary, es necesario que los profesores de los estudiantes que se han ganado una "A" envíen por correo electrónico copias de sus cuestionarios y trabajos académicos después de cada curso para poderse graduar o transferirse a Southern California Seminary. Enviar por correo electrónico al Secretario-Registrador de EBI Seminario, gwoods@socalsem.edu . El objetivo es preparar una nueva generación de líderes con educación de seminario ayudándolos a mejorar sus habilidades de escritura, de pensamiento y de liderazgo.	
La misión del Seminario Bíblico de Capacitación es glorificar a Dios al ayudar a las iglesias locales a equipar a creyentes de varias culturas e idiomas para vivir y ministrar bíblicamente basándose en la Palabra inerrante de Dios. Esta preparación incluye conocimiento bíblico, carácter cristiano, y habilidades del ministerio. El objetivo es proveer herramientas de enseñanza, desarrollo de liderazgo, materiales para hacer discípulos, cursos en Skype, videos en YouTube, y visuales a pastores e iglesias en todas partes del mundo. El Seminario Bíblico de Capacitación está equipando la siguiente generación de pastores y líderes a expandir su influencia entrenándolos en sus propias iglesias.	